

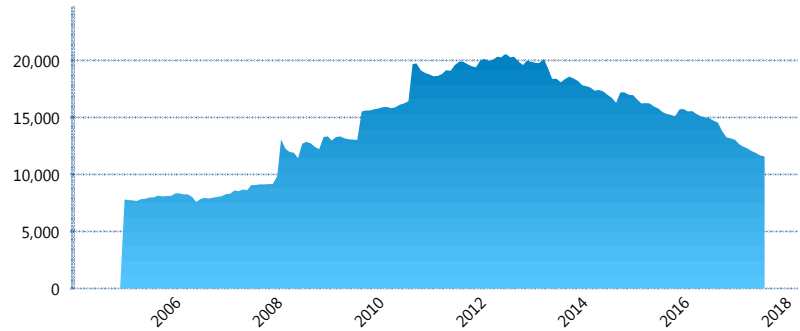
I. INFORMACIÓN FINANCIERA

I) Detalles del Fondo

Detalles del Fondo	
Razón Social	Siefore Banamex Básica 1, S.A. de C.V.
Inicio de Operaciones	23/09/2004
Tipo de Fondo	Básica
Clave Bolsa	SBBMX1
Activos Administrados *	11,565
ISIN	MX54SB1Y0017
Comisión Anual	0.99%
Administrador	Afore Banamex, S.A. de C.V., integrante del Grupo Financiero Banamex
Director General	C. Luis Sebastián Sayeg Seade
Presidente del Consejo	C. Luis Sebastián Sayeg Seade

Activos Administrados *

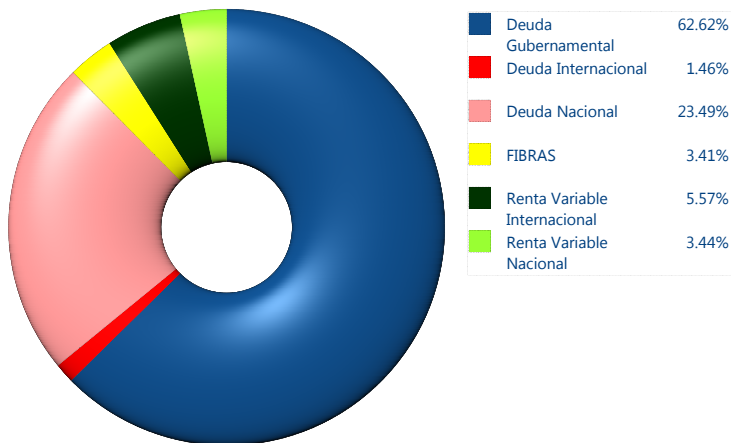
\$11,565



*Cifras en millones de pesos

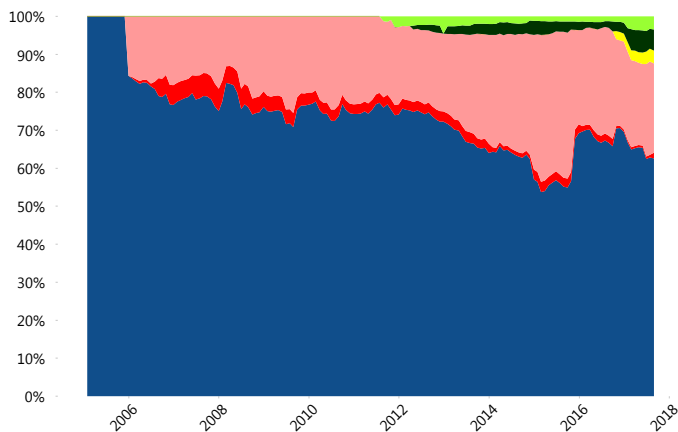
Contiene el efecto de fusiones, cortes transversales y transferencias por edad. Para mayor información consultar: <http://www.consar.gob.mx/gobmx/Aplicativo/Factsheets/EC/ECSAR.pdf>

II) Inversiones



Tipo de Instrumento	Banamex (SB1)	Sistema Básicas 1**
Renta Variable Nacional	Renta Variable Nacional 3.44%	2.00%
Total	3.44%	2.00%
Renta Variable Internacional	Renta Variable Internacional 5.57%	3.86%
Total	5.57%	3.86%
FIBRAS	FIBRAS 3.41%	0.76%
Total	3.41%	0.76%
Deuda Nacional	Alimentos 1.05%	0.69%
	Automotriz 0.02%	0.01%
	Banca de Desarrollo 0.55%	2.52%
	Bancario 0.26%	1.80%
	Bebidas 0.03%	0.81%
	Cemento 0.00%	0.04%
	Centros Comerciales 0.00%	0.08%
	Consumo 1.04%	0.78%
	Empresas Productivas del Estado 1.27%	4.94%
	Estados 1.06%	1.61%
	Europesos 4.74%	2.72%
	Grupos Industriales 0.35%	0.75%
	Infraestructura 8.35%	5.43%
	Otros 0.68%	1.31%
	Papel 0.03%	0.30%
	Serv. Financieros 1.07%	0.43%
	Telecom 0.82%	1.13%
	Transporte 0.59%	0.30%
	Vivienda 1.56%	3.25%
Total	23.49%	28.90%
Deuda Internacional	Deuda Internacional 1.46%	1.96%
Total	1.46%	1.96%
Deuda Gubernamental	BONDES 0.03%	0.33%
	BONOS 6.11%	5.36%
	BPA182 0.64%	2.39%
	CBIC 11.52%	4.46%
	CETES 2.56%	4.58%
	REPORTO 1.09%	2.52%
	UDIBONO 39.95%	42.36%
	UMS 0.73%	0.53%
Total	62.62%	62.53%
Total	100.00%	100.00%

Evolución de Inversiones



**Considera las inversiones de todo el grupo de SIEFORES Básicas 1
Cifras al cierre de agosto de 2017

III) Desempeño

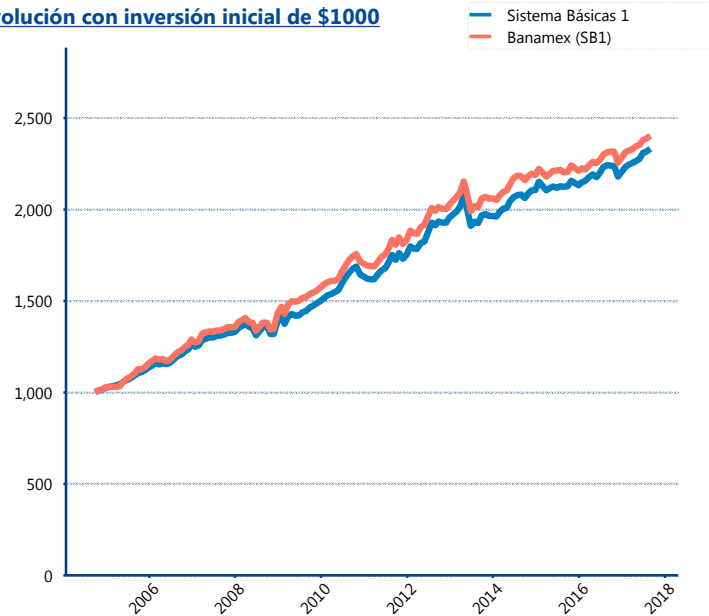
Rendimiento Bolsa

Tipo	Banamex (SB1)	Sistema Básicas 1
1 año	4.04%	4.12%
2 años	4.34%	4.67%
3 años	3.21%	3.76%
5 años	3.80%	4.02%

Indicador de Rendimiento Neto

Siefore	IRN %
Inbursa (SB1)	4.10%
Profuturo (SB1)	4.07%
Azteca (SB1)	4.07%
Coppel (SB1)	3.98%
PensionISSSTE (SB1)	3.91%
XXI-Banorte (SB1)	3.82%
Principal (SB1)	3.80%
SURA (SB1)	3.61%
Metlife (SB1)	3.54%
Invercap (SB1)	3.38%
Banamex (SB1)	3.27%
Promedio Simple	3.78 %
Promedio Ponderado	3.77 %

Evolución con inversión inicial de \$1000



Construido con el precio de la Siefore registrado en la Bolsa Mexicana de Valores

IV) Medidas de sensibilidad y riesgos

Evolución del Plazo Promedio Ponderado

